

MAPA ELECTORAL BONAERENSE

INTENCIÓN DE VOTO A PRESIDENTE Y GOBERNADOR EN ELECCIONES PASO



30 de Junio de 2019

- **Tipo de investigación: Cuantitativa.**
- **Tipo de estudio: Encuesta mixta presencial en conurbano bonaerense y telefónica (Sistema CATI) en el interior de la provincia.**
- **Instrumento de recolección de información: Cuestionario estructurado.**
- **Población: Ciudadanos residentes en Provincia de Buenos Aires en condiciones de votar.**
- **Tipo de muestreo: Muestreo probabilístico estratificado proporcional, en base al peso de secciones electorales.**
- **Tamaño de la muestra: 1000 casos efectivos.**
- **Nivel de error: +/- 3.16%.**
- **Nivel de confianza: 95.5%.**
- **Fecha de realización: Entre el 25 de junio y el 28 de junio de 2019.**

I. Escenarios hipotéticos con elección de Presidente y Gobernador como eventos independientes

¿A QUÉ FÓRMULA DE PRESIDENTE Y VICE PIENSA VOTAR EN LAS ELECCIONES PASO?




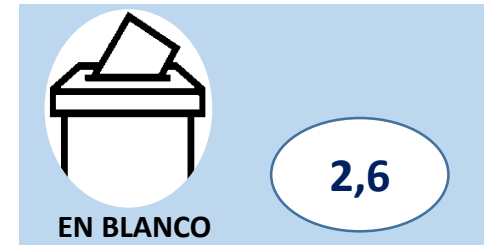
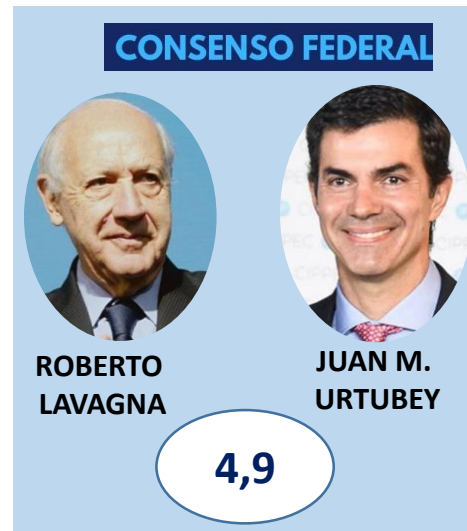
www.federicogonzalezysoc.com FGA Federico González y Asociados - Consultores Políticos

¿A QUÉ FÓRMULA DE GOBERNADOR Y VICE GOBERNADOR PIENSA VOTAR EN LAS ELECCIONES PASO?




www.federicogonzalezysoc.com FGA Federico González y Asociados - Consultores Políticos

¿A QUÉ FÓRMULA DE PRESIDENTE Y VICE PIENSA VOTAR EN LAS ELECCIONES PASO?



¿A QUÉ FÓRMULA DE GOBERNADOR Y VICE GOBERNADOR PIENSA VOTAR EN LAS ELECCIONES PASO?



II. Escenario realista en base a boleta de Presidente y Gobernador e integración final del voto a Gobernador luego de corte de boleta



¿SI AL ENTRAR AL CUARTO OSCURO SE ENCUENTRA CON ESTAS BOLETAS DE PRESIDENTE Y GOBERNADOR: A CUÁL ELEGIRÍA?

FRENTE DE TODOS




ALBERTO FERNÁNDEZ
PRESIDENTE

AXEL KICILLOF
GOBERNADOR

40,5 — **9,7** — 30,8

Juntos por el CAMBIO




MAURICIO MACRI
PRESIDENTE

MARIA E. VIDAL
GOBERNADOR

30,8

UNITE




JOSÉ L. ESPERT
PRESIDENTE

GUILLERMO CASTELO
GOBERNADOR

3,7

FRENTE DE IZQUIERDA Y LOS TRABAJADORES




NICOLÁS DEL CAÑO
PRESIDENTE

CHRISTIAN CASTILLO
GOBERNADOR

3,1

CONSENSO FEDERAL




ROBERTO LAVAGNA
PRESIDENTE

EDUARDO L. BUCCA
GOBERNADOR

2,6



FRENTE REPUBLICANO FEDERAL



SANTIAGO CÚNEO
GOBERNADOR

1,5

NOS

JUAN J. GÓMEZ CENTURIÓN
PRESIDENTE

GUSTAVO ALVÁREZ
GOBERNADOR

0,9

LIBROmas




MANUELA CASTAÑEIRA
PRESIDENTE

MARTÍN G. BAYÓN
GOBERNADOR

0,1

FRENTE PATRIOTA




ALEJANDRO BIONDINI
PRESIDENTE

LEONARDO BARIANI
GOBERNADOR

0,0

PAN



J. A. ROMERO FERIS
PRESIDENTE

0,0

 **EN BLANCO**

3,0


 **NO SABE**

7,7

 **CORTARÍA BOLETA**

6,1

INTENCIÓN DE VOTO A GOBERNADOR INTEGRADA LUEGO DE COMPUTAR EL CORTE DE BOLETA



SÍNTESIS COMPARATIVA ENTRE LA INTENCIÓN DE VOTO A PRESIDENTE Y A GOBERNADOR EN ESCENARIOS INDEPENDIENTES (SIN COMBINARLOS EN BOLETA ÚNICA)

Boleta de Presidente y Gobernador	Solo Presidente y Vice	Solo Gobernador y Vice	Diferencias entre Gobernador y Presidente
	%	%	%
Alberto Fernández - Axel Kicillof	43,6	40,0	-3,6
Mauricio Macri - María E. Vidal	29,3	35,9	6,6
Roberto Lavagna - Eduardo L. Bucca	4,9	2,4	-2,5
José Luis Espert - Guillermo Castelo	4,8	2,4	-2,4
Nicolás del Caño - Christian Castillo	4,2	3,9	-0,3
Santiago Cúneo		1,5	1,5
Juan J. Gómez Centurión - Gustavo Álvarez	0,9	0,3	-0,6
Manuela Castañeira - Martín Bayón	0,2	0,0	-0,2
Alejandro Biondini - Leonardo Bariani	0,0	0,0	0,0
José Antonio Romero Feris	0,0	0,0	0,0
En blanco	2,6	3,5	0,9
No sabe	9,5	10,1	0,6
Total	100,0	100,0	0,0
Diferencias entre "Frente de todos" y "Juntos por el cambio"	14,3	4,1	

- La fórmula Fernández-Kirchner aventaja por 14.3 puntos a la de Macri-Pichetto.
- Mientras que la fórmula Kicillof-Magario aventaja a la de Vidal-Salvador por 4,1 puntos.
- María Eugenia Vidal supera por 6.6 puntos la intención de voto de Mauricio Macri y Miguel A. Pichetto.
- Por su parte, la fórmula de Axel Kicillof y Verónica Magario, obtiene 3,6 puntos menos que la Alberto Fernández y Cristina Kirchner.
- Los candidatos a gobernador de los frentes de Roberto Lavagna, José Luis Espert, Gómez Centurión, Nicolás del Caño y Manuela Castañeira, se ubican por debajo de sus respectivos candidatos presidenciales.
- Santiago Cúneo (quien se presenta con lista corta) obtiene 1.5 puntos, lo cual justifica conjeturar que esa circunstancia pudiera contribuir a determinar los -3.6 puntos de diferencia de Kicillof-Magario respecto de Fernández-Kirchner.

SÍNTESIS COMPARATIVA ENTRE LA INTENCIÓN DE VOTO A GOBERNADOR EN ESCENARIO PRELIMINAR DE BOLETA ÚNICA Y LUEGO DE UN POTENCIAL CORTE DE BOLETA

Boleta de Presidente y Gobernador	Boleta de Presidente y Gobernador	Gobernador luego de posible corte de boleta	Efectos de boleta Presidente + Gobernador		Efecto corte de boleta
			Gobernador sobre Presidente	Presidente sobre Gobernador	Gobernador antes y después del corte de
			%	%	%
Alberto Fernández - Axel Kicillof	40,5	41,1	-3,1	0,5	0,6
Mauricio Macri - María E. Vidal	30,8	35,0	1,5	-5,1	4,2
Roberto Lavagna - Eduardo L. Bucca	2,6	3,4	-2,3	0,2	0,8
José Luis Espert - Guillermo Castelo	3,7	3,7	-1,1	1,3	0,0
Nicolás del Caño - Christian Castillo	3,1	3,1	-1,1	-0,8	0,0
Santiago Cúneo	1,5	1,5	1,5		0,0
Juan J. Gómez Centurión - Gustavo Álvarez	0,9	0,9	0,0	0,6	0,0
Manuela Castañeira - Martín Bayón	0,1	0,1	-0,1	0,1	0,0
Alejandro Biondini - Leonardo Bariani	0,0	0,0	0,0	0,0	0,0
José Antonio Romero Feris				0,0	
En blanco	3,0	3,0	0,4	-0,5	0,0
No sabe	7,7	8,2	-1,8	-2,4	0,5
Corte de boleta	6,1				
Total	100,0	100,0	-6,1	-6,1	6,1
Diferencias entre "Frente de todos" y "Juntos por el cambio"	9,7	6,1			

- En principio, la boleta de Fernández-Kirchner obtendría una intención de voto de 40.5% aventajando por 9.7 puntos a la de Macri-Vidal, que alcanzaría un 30.8%
- Asimismo, en el escenario con boletas completas aparece un 6.1% de votantes que manifiestan que cortarían boleta.
- No obstante, luego de computar hacia dónde se dirijan los cortes de boleta, la intención de voto de María Eugenia Vidal asciende a 35.0%, lo cual aunque le permitiría achicar la brecha con Kicillof-Magario a 6.1%, resultaría claramente insuficiente para alcanzar el primer lugar.
- La tabla comparativa revela también que:
 1. María Eugenia Vidal contribuye a aumentar en un punto y medio la intención de voto de Mauricio Macri.
 2. Inversamente, la presencia de Mauricio Macri en la boleta "tira hacia abajo" la intención de voto de María Eugenia Vidal en 5.1 puntos.
 3. No obstante, el potencial corte de boleta le permite a María Eugenia Vidal compensar casi totalmente el anterior déficit al recuperar un 4,2%

SÍNTESIS COMPARATIVA ENTRE LOS CUATRO ESCENARIOS RELEVADOS CON O SIN BOLETA COMPLETA

1. Escenarios sin boleta

Boleta de Presidente y Gobernador	Solo Presidente y Vice	Solo Gobernador y Vice	Diferencias entre Gobernador y Presidente
	%	%	%
Alberto Fernández - Axel Kicillof	43,6	40,0	-3,6
Mauricio Macri - Maria E. Vidal	29,3	35,9	6,6
Roberto Lavagna - Eduardo L. Bucca	4,9	2,4	-2,5
José Luis Espert - Guillermo Castelo	4,8	2,4	-2,4
Nicolás del Caño - Christian Castillo	4,2	3,9	-0,3
Santiago Cúneo		1,5	1,5
Juan J. Gómez Centurión - Gustavo Álvarez	0,9	0,3	-0,6
Manuela Castañeira - Martín Bayón	0,2	0,0	-0,2
Alejandro Biondini - Leonardo Bariani	0,0	0,0	0,0
José Antonio Romero Feris	0,0	0,0	0,0
En blanco	2,6	3,5	0,9
No sabe	9,5	10,1	0,6
Total	100,0	100,0	0,0
Diferencias entre "Frente de todos" y "Juntos por el cambio"	14,3	4,1	

2. Escenarios con boleta integrada de Presidente y Gobernador

Boleta de Presidente y Gobernador	Boleta de Presidente y Gobernador	Gobernador luego de posible corte de boleta	Efectos de boleta Presidente + Gobernador		Efecto corte de boleta
			Gobernador sobre Presidente	Presidente sobre Gobernador	Gobernador antes y después del corte de
	%	%	%	%	%
Alberto Fernández - Axel Kicillof	40,5	41,1	-3,1	0,5	0,6
Mauricio Macri - Maria E. Vidal	30,8	35,0	1,5	-5,1	4,2
Roberto Lavagna - Eduardo L. Bucca	2,6	3,4	-2,3	0,2	0,8
José Luis Espert - Guillermo Castelo	3,7	3,7	-1,1	1,3	0,0
Nicolás del Caño - Christian Castillo	3,1	3,1	-1,1	-0,8	0,0
Santiago Cúneo	1,5	1,5	1,5		0,0
Juan J. Gómez Centurión - Gustavo Álvarez	0,9	0,9	0,0	0,6	0,0
Manuela Castañeira - Martín Bayón	0,1	0,1	-0,1	0,1	0,0
Alejandro Biondini - Leonardo Bariani	0,0	0,0	0,0	0,0	0,0
José Antonio Romero Feris				0,0	
En blanco	3,0	3,0	0,4	-0,5	0,0
No sabe	7,7	8,2	-1,8	-2,4	0,5
Corte de boleta	6,1				
Total	100,0	100,0	-6,1	-6,1	6,1
Diferencias entre "Frente de todos" y "Juntos por el cambio"	9,7	6,1			